

# HODNOCENÍ PROJEKTU CRAB

## V ROCE 2010

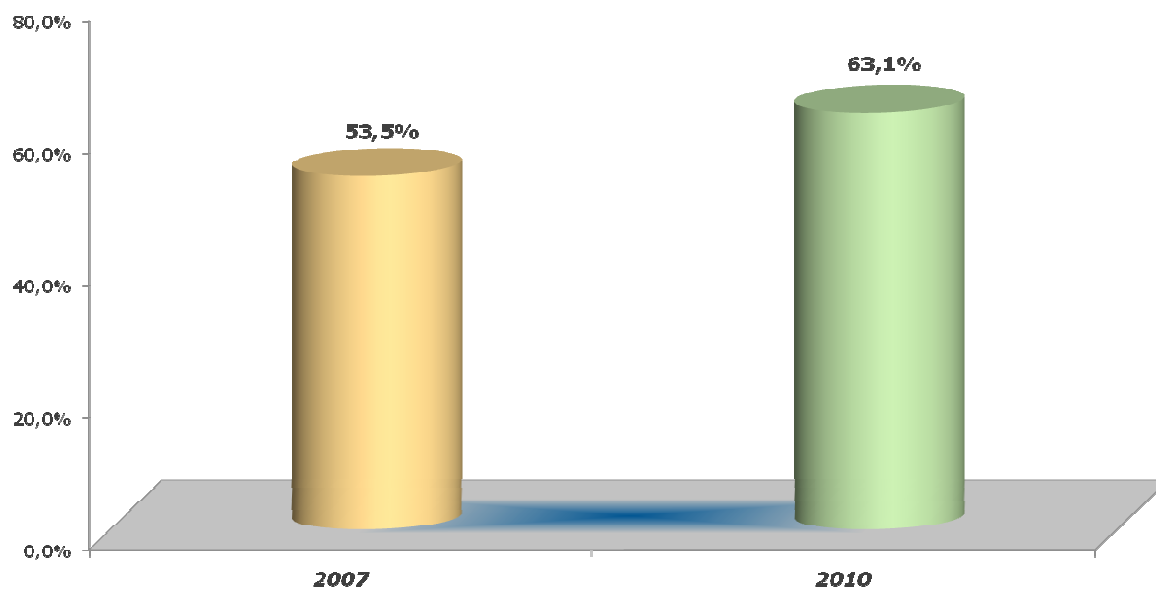
V roce 2010 proběhlo opět formou patientských dotazníků vyhodnocení úspěšnosti projektu. Celkem bylo zpracováno 160 dotazníků vyplněných u nově diagnostikovaných nemocných v ČR v průběhu roku 2010.

Při srovnání s rokem 2007 **došlo ke zvýšení procenta včasné diagnostikovaných nemocných ( do 3 měsíců od prvních klinických projevů) z 53,5 % na 63,1% viz. graf č. 1**

Současně došlo i k poklesu počtu pacientů zachycených ve stadiu renálního selhání téměř o 3%, stejně tak jako nemocných s neurologickým deficitem o 7%. Téměř žádný rozdíl nebyl pozorován v množství pacientů se vstupní patologickou fracturou, kde dominují zejména kompresivní fractury obratlů.

**Nejčastějším příznakem vedoucím pacienta k lékaři je stále vertebrogenní algický syndrom na podkladě postižení obratlů (graf 3). Myslete na myelom při VAS! Druhým nejčastějším projevem je anemický syndrom.**

**60% nemocných přichází s prvními příznaky ke svému praktickému lékaři (graf 4). Včasné odeslání nemocného s podezřením na myelom může výrazně zlepšit kvalitu jeho dalšího života.**

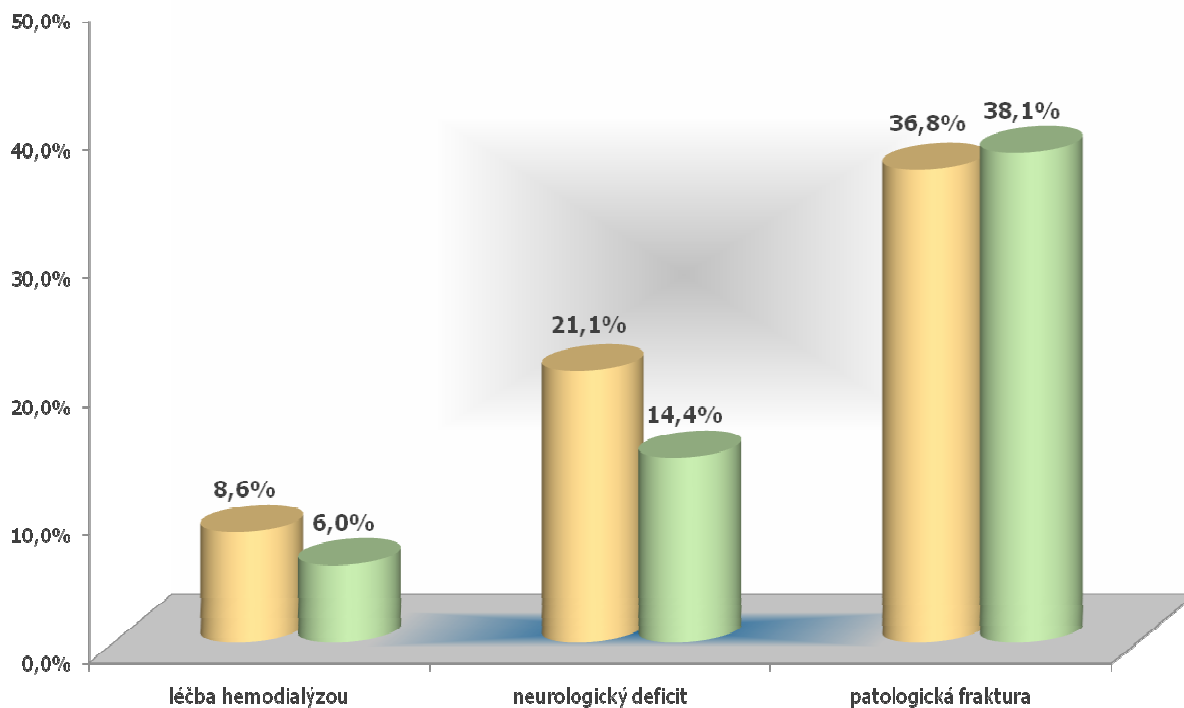


**Graf č. 1**

Diagnóza byla stanovena včas – do 3 měsíců od prvních klinických známek.

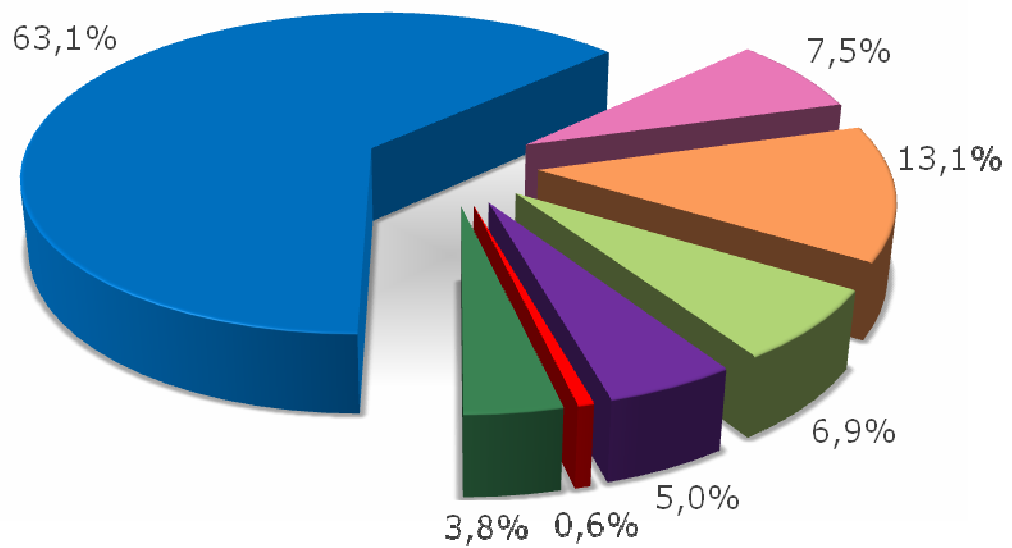
(% báze - celý vzorek)

N2007 = 185, N2010 = 160



**Graf č. 2 a, b**

Komplikace při diagnóze MM.



Diagnóza byla stanovena:  
 (% báze - celý vzorek)  
 NTOT = 160

**černá** včas - do 3 měsíců od prvních klinických známek

**červená** pozdě - jasné klinické známky byly před 15 - 17 měsíci

**modrá** pozdě - jasné klinické známky byly před 12 - 14 měsíci

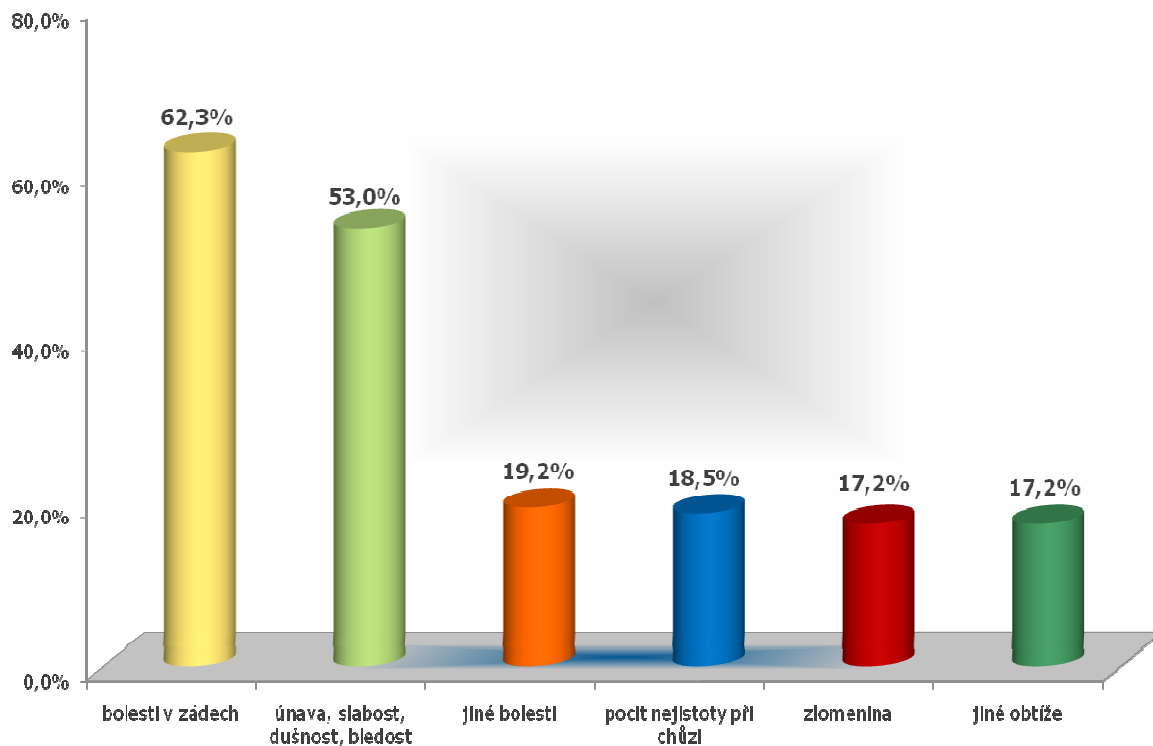
**ružová** pozdě - jasné klinické známky byly před 3 - 5 měsíci

**červená** pozdě - jasné klinické známky byly před 6 - 8 měsíci

**zelená** pozdě - jasné klinické známky byly před 9 - 11 měsíci

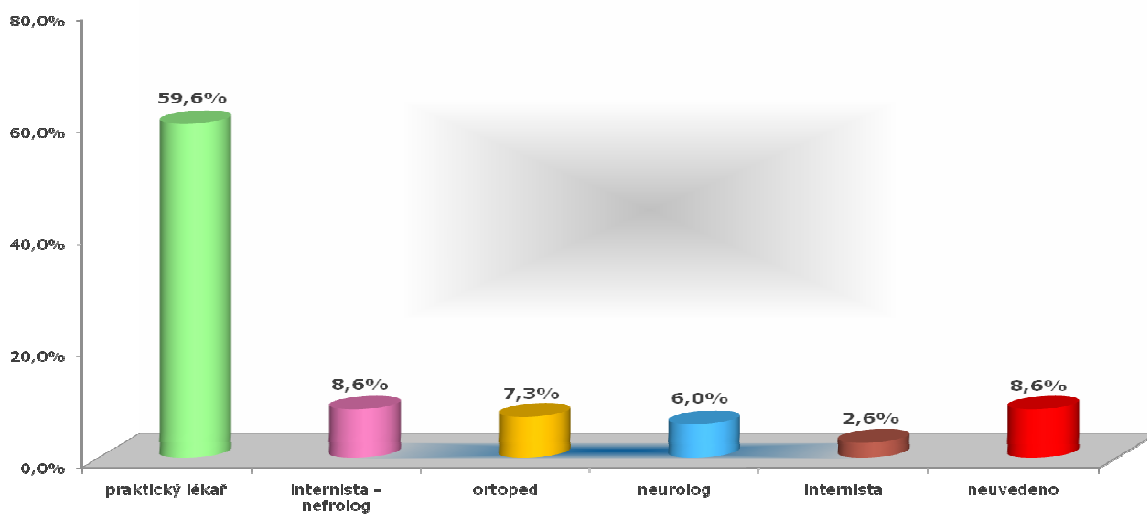
**oranžová** pozdě - jasné klinické známky byly před 18 - 23 měsíci

**světle zelená** pozdě - jasné klinické známky byly před 24 a více měsíci



**Graf č. 3**

Jaké jste pozoroval první potíže způsobené mnohočetným myelomem? (nejčastěji jmenované)  
 (% báze - celý vzorek; bez pacientů, u kterých nebyla patientská část dotazníku)  
 NTOT = 151 (rok 2010)



**Graf č. 4**

Prvním lékařem, kterého jste navštívil, byl:  
 (nejčastěji jmenované)  
 (% báze - celý vzorek; bez pacientů, u kterých nebyla patientská část dotazníku) NTOT = 151